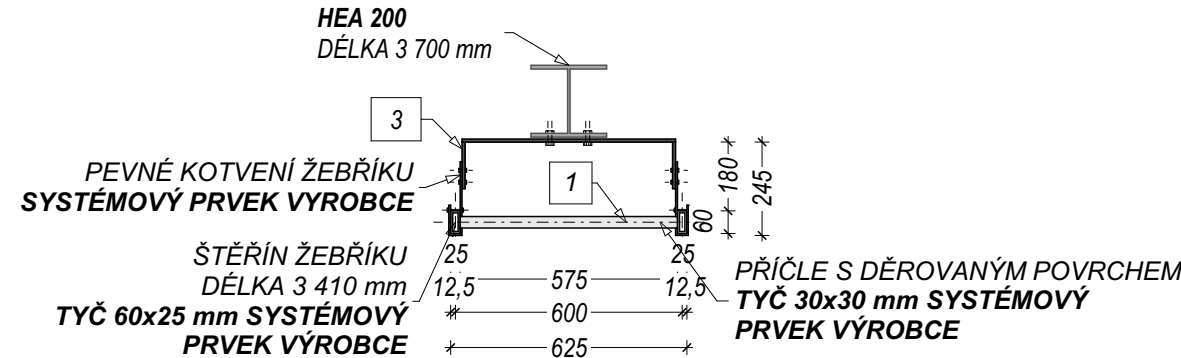


D.1.1-SO-01-C.25 - Schéma Z.33

1:20, 1:25

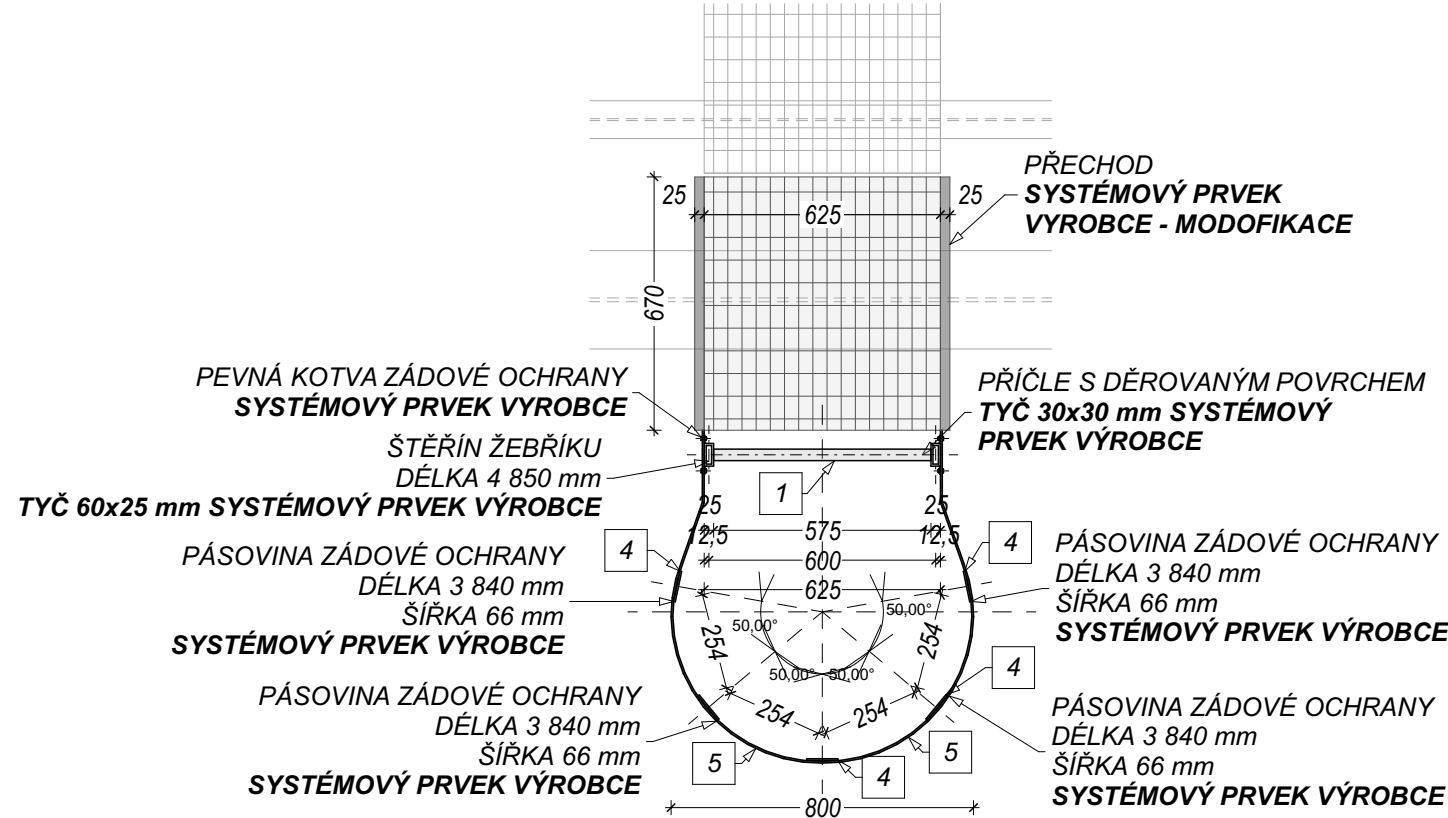
PŮDORYS ŽEBŘÍKU S KOTVENÍM:

M:20



PŮDORYS OCHRANNÉHO KOŠE A PŘECHODU:

M:20



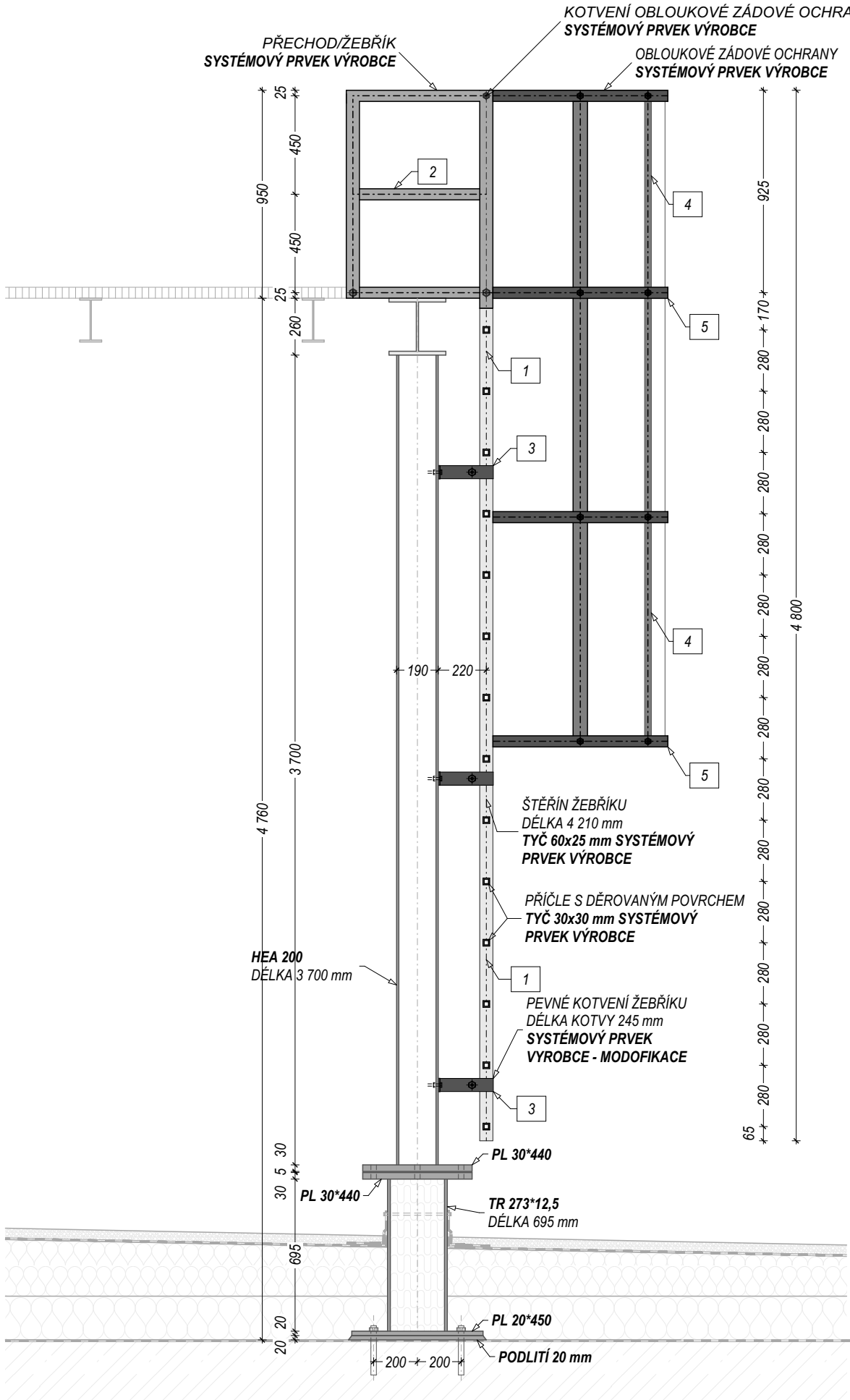
POUŽITÉ SYSTÉMOVÉ PRVKY:

- OZN. 1 - ŽEBŘÍK**
- ŠÍŘKA ŽEBŘÍKU 625 mm
 - ROZMĚRY NOSNÝCH PROFILŮ 60x25 mm
 - ROZMĚRY PŘÍČLÍ PŘÍČLE 30x30 mm
 - ROZTEČ PŘÍČLÍ 280 mm
- OZN. 2 - VÝSTUP S PŘECHODEM**
- POVRCH MŘÍŽOVÝ ROŠT
 - OBOUSTRANNÉ ZÁBRADLÍ
 - VYSTUPOVACÍ ŽEBŘÍK DLOUHÝ 0,9 m
- OZN. 3 - KOTVA**
- ODSTUP OD ZDI 250 mm
 - PRO KAŽDÝ ŽEBŘÍK POUŽÍT MIN. 2. KOTVY
 - ROZTEČ MEZI KOTVAMI MAX. 2 m

- OZN. 4 - PÁSOVINA ZÁDOVÉ OCHRANY**
- DÉLKA 3 000 mm
 - ŠÍŘKA 66 mm
- OZN. 5 - OBLOUK ZÁDOVÉ OCHRANY**
- DÉLKA 1800 mm
 - ŠÍŘKA 66 mm

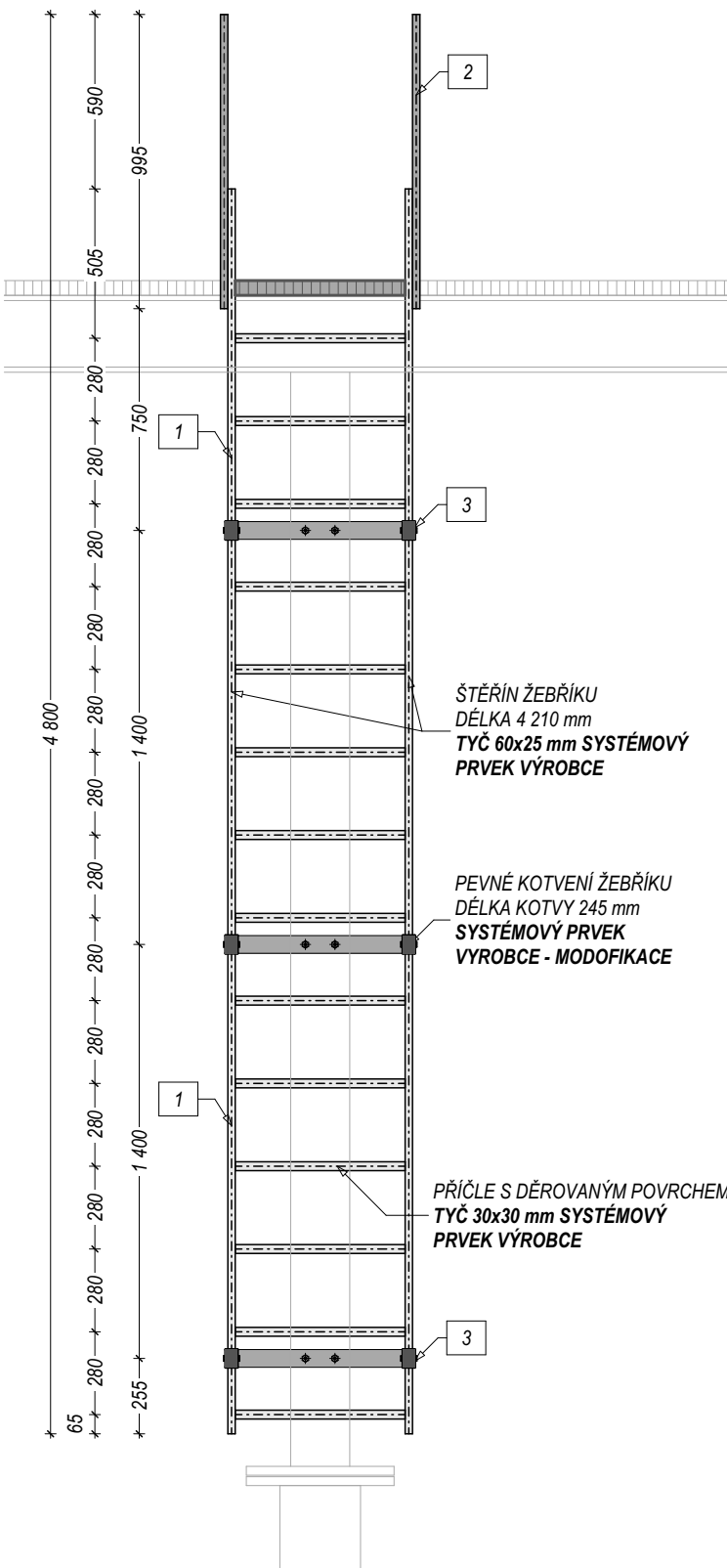
ŘEZ:

M:25



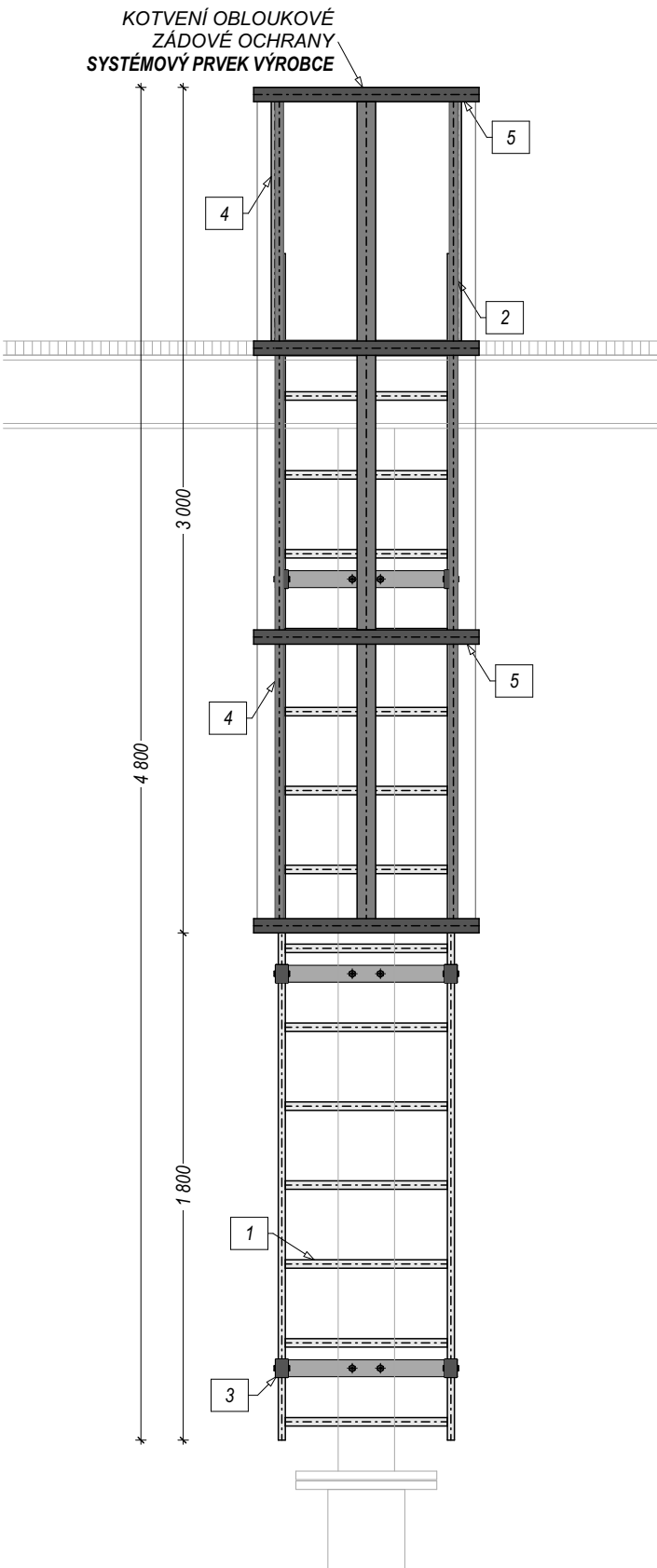
POHLED ŽEBŘÍK BEZ KOŠE:

M:25



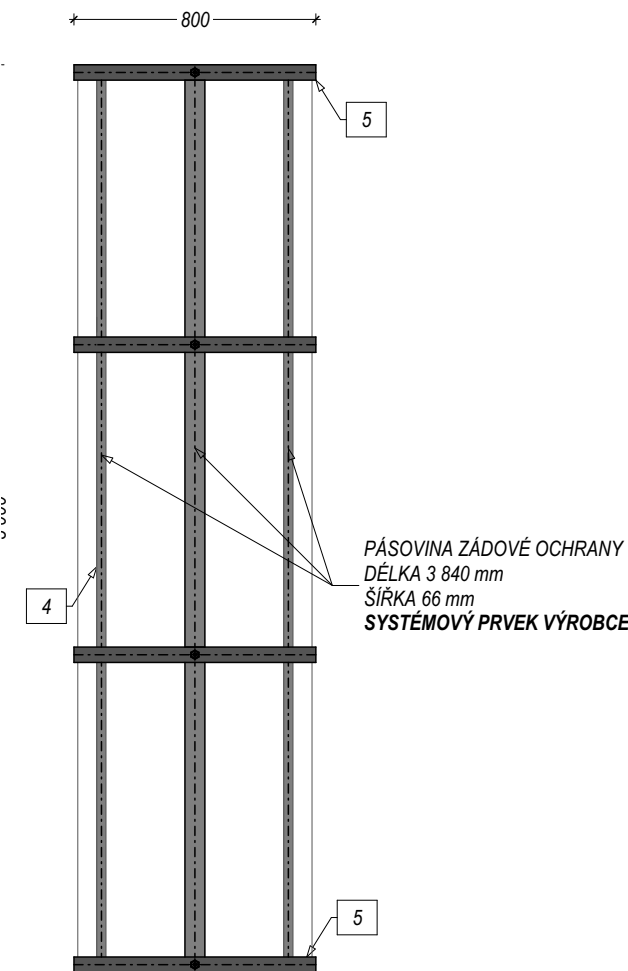
POHLED ŽEBŘÍK S KOŠEM:

M:25



POHLED ŽEBŘÍK S KOŠEM:

M:25



VÝPIS MATERIÁLU:

JÄKL 60x25	52,1 kg
JÄKL 30x30	19,3 kg
PÁSOVINA ZÁDOVÉ OCHRANY	22 kg
OBLOUK ZÁDOVÉ OCHRANY	16 kg
ROŠT	13 kg
HEA 200	156,5 kg
TR 273x12,5	81 kg
PLECH tl.30 0,39 m²	23,2 kg
PLECH tl.20 0,41 m²	16,2 kg
CELKEM	399,3 kg
CELKEM S KOTVICÍM MATERIÁLEM	479,2 kg

ČÍSLO REVIZE:	POPIS REVIZE:	DATUM VYPOŘADÁNÍ:
1	Úprava die reklamace FN Brno č.9	29.10.2024

TENTO VÝKRES JE CHRÁNĚN AUTORSKÝMI PRÁVY.

Brno [582786]
± 0,000 = 280,700 m.n.m.

PROJEKT / PROJECT
FN BRNO
výstavba gynekologicko-porodnické kliniky
Brno [582786]
k.ú. Starý Lískovec [612014], k.ú. Bohunice [612006]
AUTORŮ: ING. ARCH. MICHAL JUHA, ING. ARCH. JAN TOPINKA
SPOLIAUTORŮ: ING. ARCH. NIKOLAJ KOLENÁKOVÁ, ING. ARCH. JOZEF RODEK
PRIESTER, ING. ARCH. MARTINA ZÁBOJOVÁ, ING. ARCH. ELŠKA POULOVÁ
HLAVNÍ ARCHITEKT PROJEKTU: ING. ARCH. MICHAL JUHA, ING. ARCH. JAN TOPINKA
HLAVNÍ INŽENÝR PROJEKTU: ING. JIŘÍ SLÁNSKÝ, ING. LUDĚK TOMEK
ZÁSTUPCE H.P. MGR. OLEKŠANDR HOBBACH, ING. JAN KOČÍ

INVESTOR / CLIENT:
Fakultní nemocnice Brno
Jihlavská 20, 625 00 Brno
IČO: 65269705, DIČ: C265269705

GENERÁLNÍ PROJEKTANT STAVBY / EXECUTIVE ARCHITECT:
Sdružení
Budoucnost
gynekologicko-porodnické
kliniky ve FN Brno
DOUAY ARCHITECTS
LT PROJEKT
JIKA

AUTORIZAČNÍ RAZÍTKO / AUTHORIZATION:

PARÉ / SET:

ZODPOVĚDNÝ PROJEKTANT / RESPONSIBLE DESIGNER:
ING. JIŘÍ SLÁNSKÝ

ZPRACOVAL / DRAWN BY:
VLADYSLAVA DRANKO

KONTROLOVAL / CHECKED BY:
ING. JAN KOČÍ

FÁZE / PHASE:
DPS - DOKUMENTACE PRO PROVÁDĚNÍ STAVBY

OBJEKT/BUILDING:
SO-01 PAVILON Y

MĚŘÍTKO / SCALE:
1:20, 1:25

ČÍSLO PROJEKTU / PROJECT NUMBER:
J21016

NÁZEV VÝKRESU / TITLE:
Schéma Z.33

D.1.1-SO-01-C Schemata výrobků

ČÍSLO VÝKRESU / DRAWING NO.:
D.1.1-SO-01-C.25

DATUM / DATE:
10/2024

REVIZE:
1